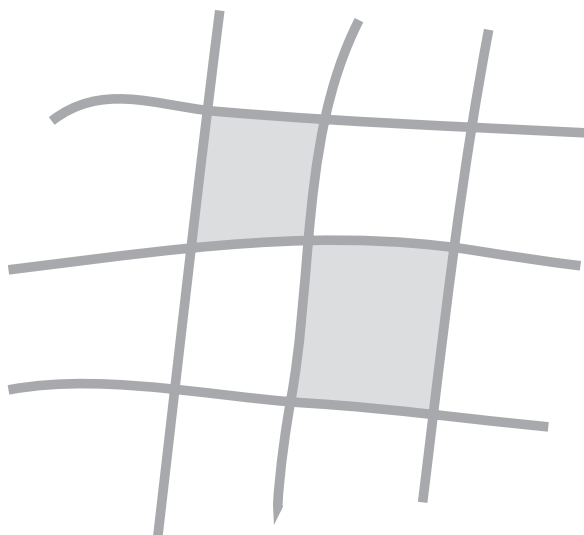


*Lekker puzzelen en lekker met taal bezig zijn*

# **Puzzel mee!**



Ria van Adrichem  
Leonie van de Wetering

**jaargang 1 2006/2007**

**serie 2**



De Stiep *Educatief*

Vormgeving Hein Kreulen

Puzzel mee! jaargang 1, 2006/2007, serie 2

© 2006 De Stiep *Educatief*

Niets uit deze uitgave mag gekopieerd worden zonder uitdrukkelijke toestemming van de uitgever. Een uitzondering op deze regel wordt gemaakt voor de puzzelbladen: deze bladen mogen alleen gekopieerd worden voor cursisten van de locatie die 'Puzzel mee!' heeft gekocht bij de uitgever of bij erkende distributiekkanalen.

Bij overtreding van deze regels werkt u mee aan het nog onaantrekkelijker maken van de afzetmarkt voor uitgevers volwasseneneducatie.

Besteladres:

De Stiep *Educatief*

Oranjelaan 16

3235 SV Rockanje

T/F [0181] 404782

E [bestel@stiep-educatief.nl](mailto:bestel@stiep-educatief.nl)

I [www.stiep-educatief.nl](http://www.stiep-educatief.nl)

## Vrije tijd

### Zoek de woorden

Tip: streep de letters door van de woorden die je al gevonden hebt.

s	k	a	a	r	t	e	n
p	b	e	z	o	e	k	d
o	j	o	t	v	n	t	a
r	u	i	t	g	a	a	n
t	d	l	o	p	e	n	s
v	o	e	t	b	a	l	e
m	u	z	i	e	k	s	n
p	a	e	n	f	i	l	m
t	e	n	n	i	s	j	e

bezoek  
dansen  
film  
judo  
kaarten  
lezen  
lopen  
muziek  
sport  
tennis  
tv  
uitgaan  
voetbal

### Schrijf de letters op die overblijven.

Dit is nodig om te genieten van wat je doet.

--	--	--	--	--	--	--	--	--	--



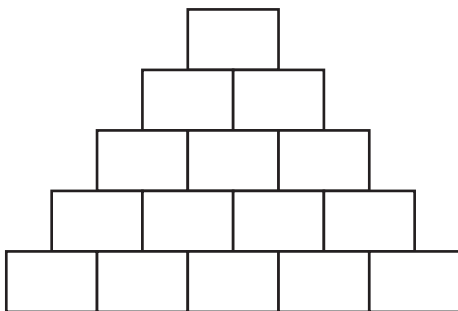
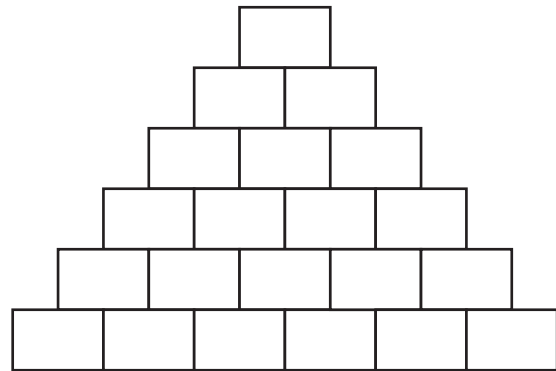


# Piramides

## Vul de puzzels in.

Met een letter erbij maak je een nieuw woord.

**klinker**  
**op die manier**  
**... en maan**  
**kus**  
**plakken gras**  
**patat met of ...**



**klinker**  
**bolgewas**  
**ik ga de deur ...**  
**raam**  
**appels en peren zijn ...**

## Vul de langste woorden hier in. Wat lees je?

ge       met



# Werkwoorden op school

Voorbeeld:

oppakken >	p	a	k		o	p			
omdraaien >	d	r	a	a	i		o	m	
doorgeven >	g	e	e	f		d	o	o	r

**Vul de goede vorm in achter het nummer.**

- aankruisen (8)
- doorstrepen (10)
- inpakken (2)
- meenemen (4)
- nazeggen (13)
- neerleggen (12)
- openmaken (9)
- opschrijven (5)
- opzoeken (6)
- uitrekenen (3)
- uitzetten (7)
- voorlezen (11)
- weggoaien (1)

The crossword puzzle grid consists of 13 numbered starting points for words:

- 1: 5-letter word starting at (1,4)
- 2: 4-letter word starting at (2,7)
- 3: 5-letter word starting at (3,1)
- 4: 5-letter word starting at (4,3)
- 5: 6-letter word starting at (5,1)
- 6: 3-letter word starting at (6,7)
- 7: 3-letter word starting at (7,1)
- 8: 6-letter word starting at (8,5)
- 9: 6-letter word starting at (9,5)
- 10: 7-letter word starting at (10,1)
- 11: 5-letter word starting at (11,2)
- 12: 4-letter word starting at (12,3)
- 13: 4-letter word starting at (13,4)

**Wat lees je in de grijze vakjes tussen de pijlen?**

    
    
     
  
     
     ?





## Druk je uit met werkwoorden

### Kies uit:

gaan – bijten – krijgen – knopen – halen – vatten – lopen – beloven – scheren – vissen

<b>achter het net ...</b>		4	1	1		8	
<b>op een houtje ...</b>					8		
<b>met molentjes ...</b>			2		8		
<b>de koe bij de hoorns ...</b>					8		
<b>oude koeien uit de sloot ...</b>				5			
<b>gouden bergen ...</b>		7				8	
<b>in je oren ...</b>		5		2	7	8	
<b>alles over een kam ...</b>	1			7	3	7	8
<b>een veeg uit de pan ...</b>				6	7	8	
<b>met de kippen op stok ...</b>	6			8			


Met de juiste letters vind je nóg een uitdrukking:

**van de hak op de tak ...**

1	2	3	4	5	6	7	8
---	---	---	---	---	---	---	---



## Wonen



### Van links naar rechts

1. woning
5. een grote plaats
7. het binnenste deel
8. daar eet je tegen betaling
9. rand
12. gebouw voor onderwijs
13. plein waar mensen spullen verkopen
14. daar doe je brieven in die je wegstuurt
17. ontkenning
18. gebouw waar je pakjes en brieven kunt brengen

### van boven naar beneden

1. kun je voor een nacht huren
2. vorm van *zijn*: hij \_\_
3. weg van stenen
4. grond bij een boerderij
6. kleine plaats
7. werkplek
10. op geen enkele plaats
11. hoog gebouw met woningen
12. de regio
15. geweldig (jongerentaal)
16. zitplaats in het park





# Cijfers

## Schrijf de getallen in letters in de puzzel.

Dus als er staat:

- 4. het getal 1 in letters

dan vul je bij 4 in de puzzel *een* in (is al in de puzzel ingevuld)

### Van links naar rechts

- 1. het getal 8 in letters
- 4. het getal 1 in letters
- 6. het getal 10 in letters
- 8. het getal 7 in letters
- 11. het getal 11 in letters
- 12. het getal 0 in letters

### Van boven naar beneden

- 2. het getal 2 in letters
- 3. het getal 100 in letters
- 5. het getal 3 in letters
- 7. het getal 5 in letters
- 8. het getal 6 in letters
- 9. het getal 4 in letters
- 10. het getal 9 in letters

	1	2	3	4	5	6	7	8	9
a	1			2					
b									3
c			4	e	e	n			
d		5				6			
e									
f							7		
g	8		9		10				
h					11				
i									
j									
k					12				

## Zoek de letters die op de kruispunten staan en vul ze in.

Welk woord lees je?

**i5 f9 d6 a1 h6 k7 h1 c5**

--	--	--	--	--	--	--	--



## Gezonde hussel

### Maak goede zinnen

1	dag	per	Drie	goed.	fruit	is	stuks	
2	de	lift.	van	Neem	plaats	in	de	trap
3	vaker	thuis.	de	Laat	eens	auto		
4	ongezond.	Veel	is	vet	eten			
5	je	dag	Elke	wandeling	een	houdt	slank.	
6	veel	kans	meer	hartziektes.	op	Te	vet	geeft
7	beter	appel	reep	Een	chocola.	een	is	dan
8	veel	welvaart.	Wij	ziektes	door	hebben		
9	rennen	is	goed.	Lopen	en	straat	op	
10	slecht.	is	altijd	Lekker	eten	niet		
11	veel	elke	dag	water	Zorg	drinkt.	je	dat

1								
2								
3								
4								
5								
6								
7								
8								
9								
10								
11								

### Welke uitspraak lees je?

De eerste letter van de woorden in de grijze vakjes vormen een uitspraak van de groenteboer.

Vul in:

--	--	--


--	--

--	--	--	--	--	--





## Woordslang



### **Van links naar rechts**

2. mop
3. om te spelen
5. driekleur
6. stip
7. dat eten koeien
8. hartelijk ...
10. plaats voor dieren

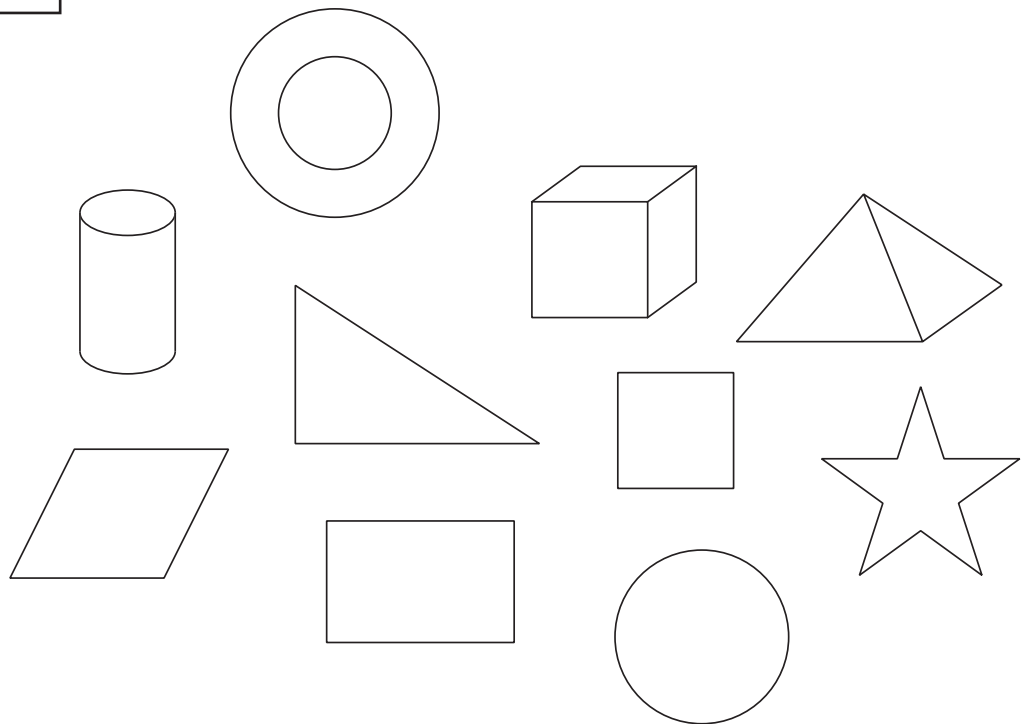
### **Van boven naar beneden**

1. passen maken op muziek
4. niet kort
5. om te drijven
6. water
7. om mee te betalen
9. in een boom



## Vormen in lettergrepen

kel	hoek	der	ci	ku	ster
pi	ra	bus	de	ruit	
cir	recht	bal	ring		
lin	kant	hoek			
mi	drie				
vier					



**Hoe heten deze tien vormen?**

- |         |          |
|---------|----------|
| 1. .... | 6. ....  |
| 2. .... | 7. ....  |
| 3. .... | 8. ....  |
| 4. .... | 9. ....  |
| 5. .... | 10. .... |

**Welk woord blijft er over?**

--	--	--

en daar gaat het om

bij voet \_\_\_

en hand \_\_\_

