



LES 1: Sociale Media

Op dit lesblad staan vragen. Maak de vragen tijdens of na de les. Als je een vraag niet weet, is dat helemaal niet erg. Je maakt de vragen om te oefenen. Je kunt elk onderdeel in de les terugkijken om je te helpen de vraag te beantwoorden. Of vraag hulp aan iemand anders.

In deze les:

- leer je wat sociale media zijn
- leer je belangrijke kenmerken van sociale media
- maak je kennis met de populairste sociale media
- leer je wat je kunt doen met sociale media

THEMA 1 | Wat zijn sociale media?

Waar of niet waar? Omcirkel het goede antwoord.

1. Via het internet zijn computers en andere apparaten met elkaar verbonden.

Waar / niet waar

2. Je kunt altijd en overal gebruik maken van sociale media. Ook als je geen toegang tot internet hebt.

Waar / niet waar

3. Met sociale media kunnen mensen met elkaar in contact komen.

Waar / niet waar

THEMA 2 | Wat kun je met sociale media?

Je hebt nu geleerd wat je kunt doen met sociale media. Vraag aan een andere deelnemer waar diegene sociale media voor zou willen gebruiken. Misschien gebruikt diegene al wel sociale media. Je mag de vragen natuurlijk ook aan iemand anders in je omgeving stellen.

1. Waar zou diegene sociale media voor (willen) gebruiken? Of waar gebruikt diegene sociale media al voor?

2. Wat lijkt diegene het handigst aan sociale media?

THEMA 3 | Welke sociale media zijn er?

1. Herken jij de logo's van de sociale media-sites? Schrijf de naam van de sociale media-site bij de juiste iconen.

Kies uit:

Twitter, LinkedIn, Pinterest, Facebook, YouTube, Instagram.

2. Welke sociale media-site hoort bij de volgende kenmerken? Schrijf de juiste letter bij de sociale media-sites.

- a. Prikborden met afbeeldingen
- b. Filmpjes
- c. Opleiding en werk
- d. Hiermee kun je bijna alles
- e. Foto's maken
- f. Korte berichten


| ICOON | NAAM | KENMERK |
|---|------|---------|
|  | | |
|  | | |
|  | | |
|  | | |
|  | | |
|  | | |

Hier staan alle voorbeeldadressen van de sociale media-sites nog eens op een rij. Kijk op elke sociale media-site eens rustig rond.

- www.facebook.com/bibliotheekdenhaag
- www.linkedin.com/in/aandeslagmetsocialemedia
- www.twitter.com/lezenschrijven
- www.instagram.com/claireonline/
- www.pinterest.com/login (e-mailadres: slz5@podium.nl, wachtwoord: socialmedia)
- www.youtube.com


THEMA 4 | Wie gebruiken sociale media?

Geef bij de eerste vraag, per persoon aan waar ze een bepaalde social media-site nu al voor gebruiken. Geef elke persoon bij de tweede vraag advies over een andere sociale media-site die voor hem of haar ook handig is om te gebruiken.




1. Waar gebruikt Floor LinkedIn voor?

2. Floor wil graag haar afbeeldingen die ze heeft ontworpen op een makkelijke manier met anderen delen. Welke sociale mediasite kan ze hiervoor gebruiken?




3. Waar gebruikt Sylvia YouTube voor?

4. Sylvia wil graag mooie foto's maken van haar gerechten en knutselwerkjes. Welke sociale mediasite kan ze hiervoor gebruiken?



5. Waar gebruikt Meryem Facebook voor?

6. Meryem wil graag filmpjes kijken met tips voor fotografie. Welke sociale media-site kan ze hiervoor gebruiken?



7. Waar gebruikt Daan Twitter voor?

8. Daan wil graag een geschikt persoon vinden voor een vacature bij zijn bedrijf. Welke sociale media-site kan hij hiervoor gebruiken?

COLOFON

Dit lesblad hoort bij de digitale lesmodule *Aan de slag met sociale media*. *Aan de slag met sociale media* is een uitgave van Stichting Lezen & Schrijven. Het is onderdeel van het ondersteuningsprogramma Taal voor het Leven en de aanpak EVA (Educatie voor Vrouwen met Ambitie). *Aan de slag met sociale media* is beschikbaar via de website www.taalvoorhetleven.nl en www.evaenik.nl.

Fijn dat u het lesblad bij *Aan de slag met sociale media* wilt gebruiken. De module is zo veel mogelijk afgestemd op de behoefte van de deelnemer en zo ontwikkeld dat vrijwilligers er goed mee kunnen werken.

Indien u (delen uit) deze uitgave wilt hergebruiken of kopiëren, werken we hier graag aan mee. Wij vragen u dit vooraf met ons af te stemmen. Mocht u suggesties hebben voor het lesmateriaal dan horen wij dat graag.

Stichting Lezen & Schrijven
Parkstaat 105
2514 JH Den Haag
info@lezenenschrijven.nl
070 302 26 60

Deze uitgave werd gefinancierd door de Rijksoverheid.



April 2016 © Stichting Lezen & Schrijven